



Institución Educativa EL ROSARIO DE BELLO

PLANEACIÓN SEMANAL 2022



Área:	ARTISTICA	Asignatura:	Artística
Periodo:	II	Grado:	PRIMERO
Fecha inicio:	28 DE MARZO	Fecha final:	10 DE JUNIO
Docente:	MARCELA VELÁSQUEZ MORENO	Intensidad Horaria semanal:	2 HORAS.

PREGUNTA PROBLEMATIZADORA: ¿Por qué es importante el manejo de la pira dactilar?

COMPETENCIAS: - Disfrutar en actividades lúdicas, canciones infantiles

Potenciar la capacidad creativa y expresiva a través de elementos plásticos o gráficos visuales

ESTANDARES BÁSICOS:

Semana Fecha	Referente temático	Actividades	Recursos	Acciones evaluativas	Indicadores de desempeño
SEMANA 1 DEL 28 DE MARZO AL 1 DE ABRIL.	PRESENTACIÓN DE ÁREA.	<ul style="list-style-type: none"> • Consignar los logros correspondientes al primer periodo académico. • Explicación de metodología a trabajar durante el periodo. • Canción, de los sentidos. 	<ul style="list-style-type: none"> • Aulas de clase. • Hoja de block con formato. • PC. • Televisor. 		<p>INTERPRETATIVO. Reconoce las figuras geométricas básicas a partir de la observación.</p> <p>ARGUMENTATIVO. Disfruta en actividades lúdicas canciones infantiles.</p>
SEMANA 2	LOS SENTIDOS.	<ul style="list-style-type: none"> • Lectura de cuento “ El país de los sentidos” https://www.youtube.com/watch?v=hZ77viW6hKg <p>canción de los sentidos</p>	<ul style="list-style-type: none"> • Espacios institucionales. • Vendas. • Alimentos para explorar 		PROPOSITIVO.

DEL 4 AL 8 DE ABRIL		https://www.youtube.com/watch?v=IF0y3glPWis <ul style="list-style-type: none"> Realizar un taller sobre los sentidos Actividad de exploración con los ojos tapados (vendas) desde casa. Actividad de dibujo con vinilos. 	los sentidos y texturas. <ul style="list-style-type: none"> Vinilos. 		Dibuja y coloreará el paisaje de su barrio.
DEL 11 AL 15 DE ABRIL		RECESO SEMANA SANTA			
SEMANA 3 DEL 18 AL 22 DE ABRIL	EL PUNTO	<ul style="list-style-type: none"> Actividad de exploración con el medio. ver video https://www.youtube.com/watch?v=0z4aWdytJw ACTIVIDAD En una hoja de block realiza un dibujo puedes elegir frutas, objetos o paisajes y lo rellenas con puntitos utiliza los colores primarios 		REVISIÓN DE TRABAJOS EN EL ALUA.	
SEMANA 4 DEL 25 AL 29 DE ABRIL.	LAS LINEAS	VER EL VIDEO https://www.youtube.com/watch?v=kR-4tyRsQ1c Escribe y realiza en la ficha ANEXA PARTE INFERIOR cuantos tipos de líneas observas y escribe sus nombres		REVISION DE CARPETAS DE TRABAJO.	
SEMANA 5 DEL 2 AL 6 DE MAYO.	LÍNEAS	<ul style="list-style-type: none"> Realiza la ficha de líneas onduladas, anexa parte inferior. 		CALIFICACIÓN DE TRABAJOS Y PARTICIPACION EN EL AULA	
SEMANA 6 DEL 9 AL 13 DE MAYO.	CREACIÓN DE MARIPOSA EN ESPEJO CON VINILOS.	<ul style="list-style-type: none"> Actividad lúdica. Crear de forma divertida dibujo con vinilos. 		PERTICIPACION Y TRABAJO EN CLASE.	
SEMANA 7	CREACION DE FIGURAS GEOMETRICAS.	<ul style="list-style-type: none"> Retroalimentación de las figuras geométricas. Observación de video. 		REVISION DE TRABAJOS DURANTE EL PERIODO.	

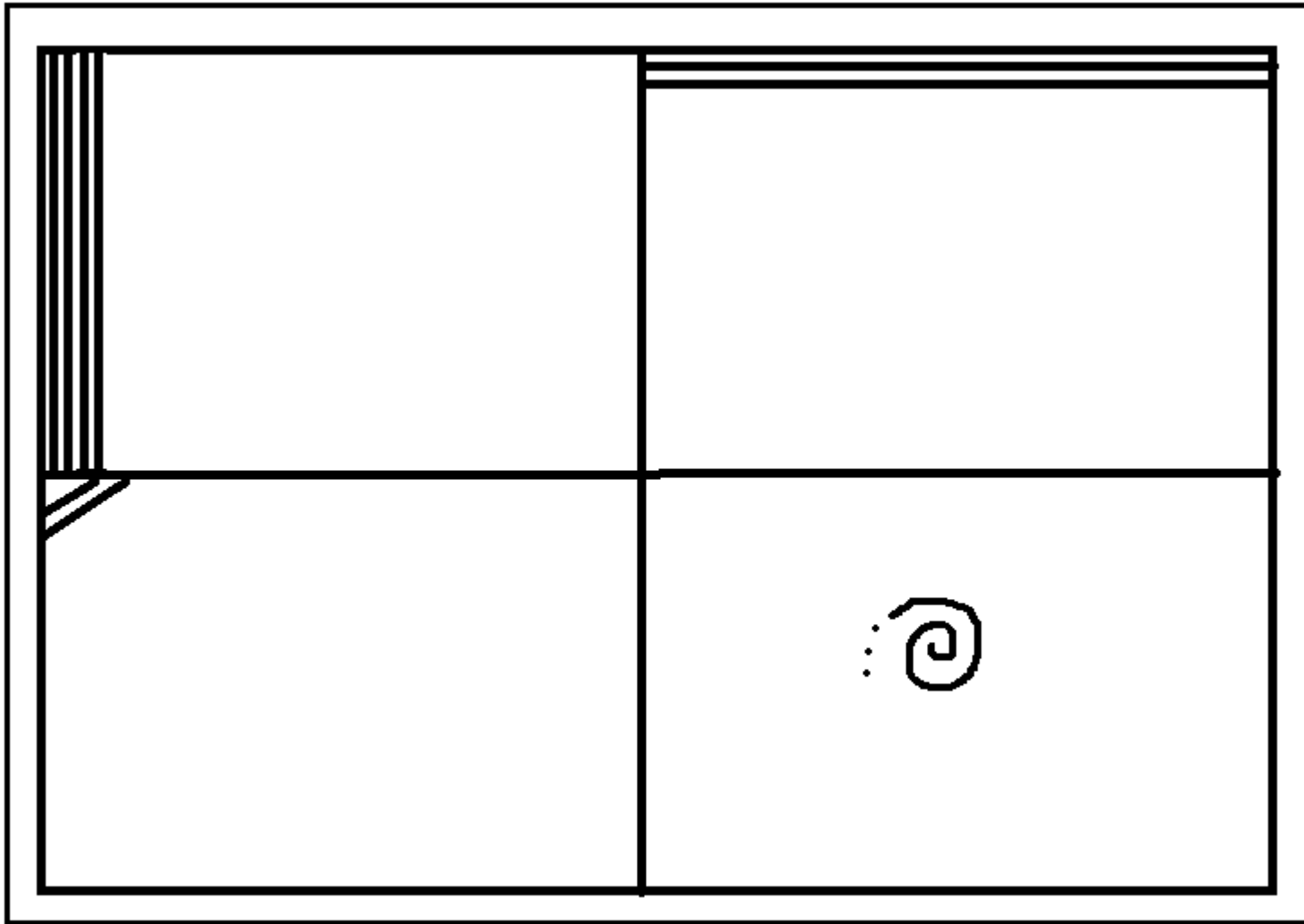
DEL 16 AL 20 DE MAYO.		https://www.youtube.com/watch?v=65wZuz-8u-k Elaboración de las figuras geométricas en hoja de block. <ul style="list-style-type: none"> Realizar figuras con plegado de papel y formas geométricas. 		CARPETA	
SEMANA 8 DEL 23 AL 29 DE MAYO.	EL PAISAJE QUE ME RODEA.	<ul style="list-style-type: none"> Dibuja de forma creativa el paisaje rural y el paisaje urbano. Observación de video. https://www.youtube.com/watch?v=afE6g1ziAi0 <ul style="list-style-type: none"> Representa de forma creativa el paisaje rural y urbano. 		TRABAJO MANUAL EN CLASE CON PLASTILINA	
SEMANA 9 DEL 30 DE MAYO AL 3 DE JUNIO. 30 DE MAYO FESTIVO	MOTRICIDAD FINA.	<ul style="list-style-type: none"> Amasado de plastilina Lectura de cuento. "El estofado del lobo. De forma creativa realiza en plastilina el personaje principal del cuento. 		REVISION DE TRABAJOS PROPUESTOS EN CLASE VIRTUAL AUTOEVALUACION DEL AREA SEMANA 9 COEVALUACION DEL AREA SEMANA 9	
SEMANA 10 DEL 6 AL 10 DE JUNIO	MOTRICIDAD FINA.	<ul style="list-style-type: none"> Actividades de finalización de periodo, revisión de herramientas de trabajo. Elaboración de planas para afianzar la motricidad fina en los niños y niñas. 			


OBSERVACIONES:

CRITERIOS EVALUATIVOS (PROCEDIMENTALES) SABER – HACER – INNOVAR

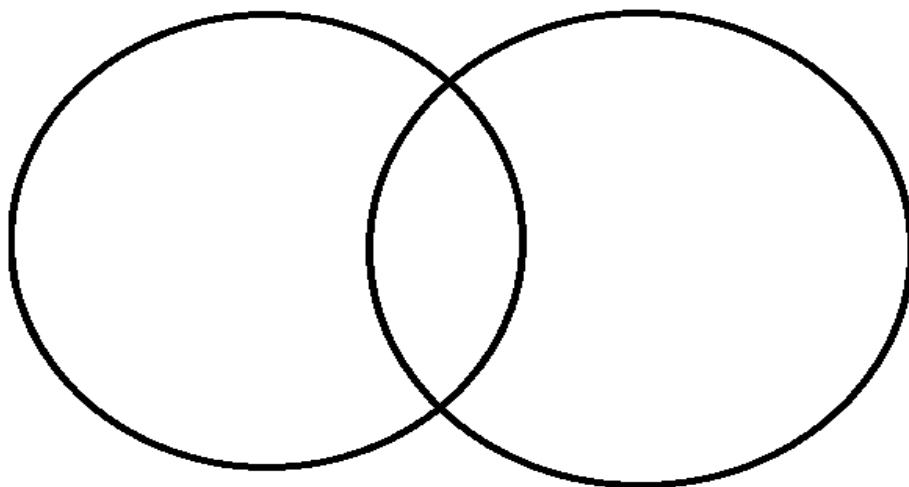
1. Trabajo Individual.
2. Trabajo colaborativo.
3. Evaluaciones escritas (diagnósticas - externas) y orales

REVISIÓN DE TRABAJOS EN EL ALUA.
REVISION DE CARPETAS DE TRABJO.
CALIFICACIÓN DE TRABAJOS Y PARTICIPACION EN EL AULA.
PERTICIPACION Y TRABAJO EN CLASE.
REVISION DE TRABAJOS DURANTE EL PERIODO. CARPETA
TRABAJO EN CLASE Y MANEJO DE MATERIALES
TRABAJO MANUAL EN CLASE CON PLASTILINA
REVISION DE TRABAJOS PROPUESTOS EN CLASE VIRTUAL
AUTOEVALUACION DEL AREA SEMANA 9
COEVALUACION DEL AREA SEMANA 9





COMBINACIÓN DE COLORES



EN CASA DIBUJA EN UNA HOJA CIRCULOS Y CON VINILOS COLOREA LOS CIRCULOS SEGÚN LA INDICACION Y RESPONDE QUE COLOR SE CREO CON LA MEZCLA DE LOS SIGUIENTES COLORES:

AZUL+ ROJO=

AMARILLO+ AZUL=

AMARILLO+ ROJO=